

Калибровка датчика Vakio Atmosphere 2.0

Для начала калибровки необходимо чтобы атмосфера находилась на улице подключенная к питанию по USB, это можно сделать, либо взяв повербанк и выйти на улицу, либо высунуть датчик в открытое окно.

Включает датчик и далее используем мобильный телефон или ноутбук.

Находим сеть которую раздает датчик (VakioAtmosphere)

Подключается к этой сети(Возможно придется перевести телефон в авиарежим).


После подключения переходим в любой браузер

Переходим на страницу прибора 192.168.0.1




Оказываемся

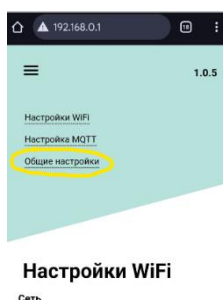
на странице прибора



Нажимаем на 3 полоски в левом углу



Выбираем общие настройки,
сенсор CO2 и



Нажимаем откалибровать
нажимаем сохранить

